

①図書館のホームページからデータをダウンロードする。

A4の用紙にカラー印刷すると、見本のとおりにできあがります。

★用意するもの

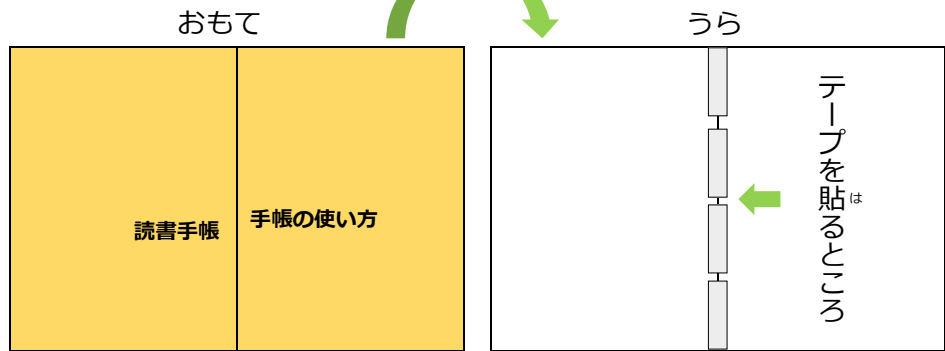
- ・はさみ
- ・テープ



②2枚の用紙を図のように並べる。

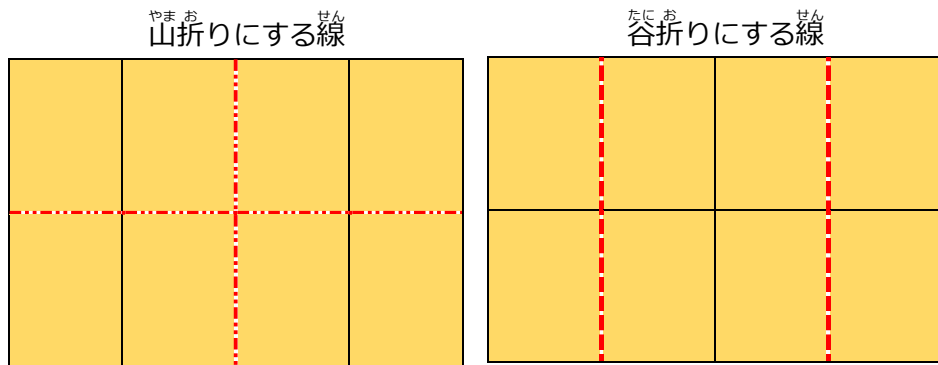
そのまま裏返して

テープで貼り合わせる。



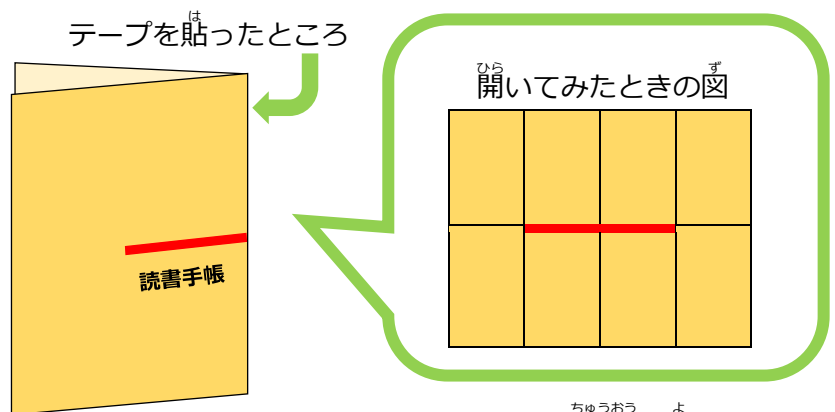
③貼り合わせた用紙に

8等分になるよう折り目をつける。

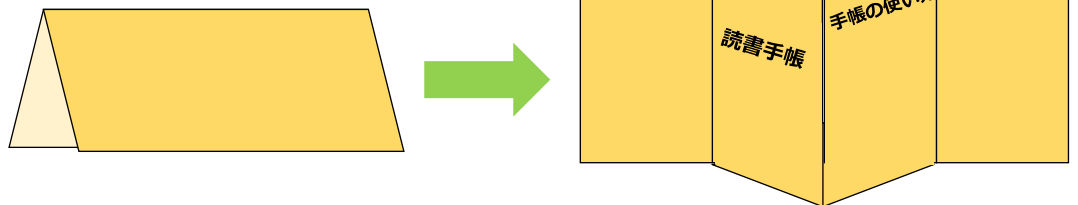


④用紙を広げてから半分に折り

赤い線の部分をはさみで切る。



⑤用紙を開いて横長の半分に折り、右の図のように折りたたむ。



⑥表紙と裏表紙が外側にくるように折りたたんで完成です！

